vtech®

用户手册

霹雳架子鼓

© 2013 VTech

91-002733-008 中

亲爱的家长、小朋友：

作为享誉全球的电子学习产品制造商，**伟易达**®深知每个孩子身上都蕴藏着很大的潜能。秉着这一信念，通过不断的研究和测试，我们开发出一系列高科技智能学习教育产品。无论是注重启蒙教育的“**成长第一步**®”系列，或是着眼于学前教育的“**成长第一课**®”系列，还是源于课本而又超前于课本的“**成长一百分**®”系列，**伟易达**®所有产品都确保其乐趣。当然，重要的是其教育作用，可以更大限度地激发孩子的潜能。

为孩子们的健康成长而设计集互动性、趣味性、声、文、图、乐于一体的电子学习产品是**伟易达**®始终的追求。

因为专注，所以更好！

更多产品详情，敬请浏览**伟易达**® 网站：
www.vtechchina.com.cn

请关注**伟易达**® 官方微信：
“伟易达玩具”
微信号：“vtechtoys”

产品介绍：

非常感谢您购买**伟易达®“霹雳架子鼓”**！该产品是专门为2至6岁的幼儿开发设计的。

伟易达®“霹雳架子鼓”是一款互动型益智教育产品，有五个游戏模式让孩子们尽情地学和玩！自由演奏模式、汉语拼音字母模式、英文字母模式、数数模式和音乐伴奏模式，每个模式都各具特色，其乐无穷！在不同的模式下，敲钹打鼓，孩子们将学习到47个汉语拼音字母、26个英文字母和单词、1–30的中英文双语的顺数和倒数及20首中外歌曲。小鼓手，还等什么呢？快拿起鼓棒，奏响属于你的第一个音符吧！

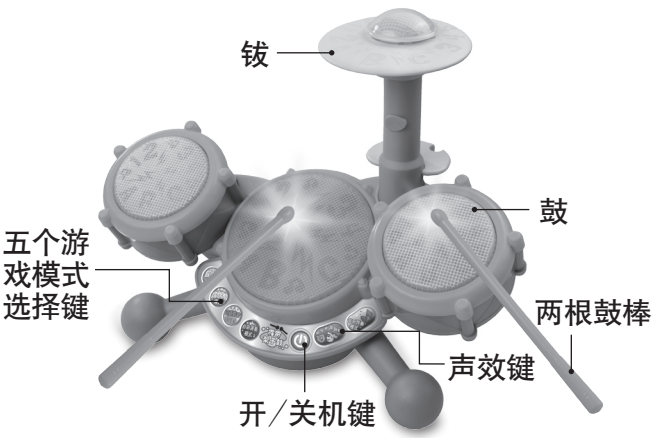

包装清单：

- 一个**伟易达®**“霹雳架子鼓”
- 两根鼓棒
- 一根鼓架
- 一本用户手册

警告：所有包装物料，如胶带、塑胶片、捆绑线、包装锁扣、标签等，都不属于产品的一部分，不适于儿童玩耍，为了您孩子的安全，请妥善处理以上包装物料。

注意：用户手册含有重要信息，请保留备用。

解开包装锁扣(适用时)：

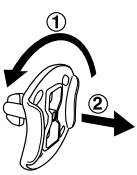

1．逆时针90°旋转包装锁扣；
2．拔出包装锁扣。

134418 IM.indd 2 07/06/2018 16:23:38

电池安装：

1. 确认主机处于关机状态。
2. 用螺丝起子或硬币将主机底部的电池盒后盖拧开。
3. 如右图所示，装入**3**节新的**1.5V 5**号(**AA，LR6/AM-3**)电池。（为达到最佳性能，推荐使用新的碱性电池。）
4. 盖好电池盒后盖并拧紧螺丝。

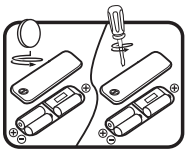

电池使用注意事项：

1. 可以使用碱性、碳锌等类型电池；
2. 非充电电池不能充电；
3. 充电电池只能在成人的监护下充电；
4. 充电电池在充电前应从产品中取出；
5. 不同类型的电池或新旧电池不能混用；
6. 电池应以正确的极性（+、-）放入；
7. 用尽的电池应从产品中取出；
8. 电源端子不得短路；
9. 长时间不使用时，请取出电池；
10. 不能将电池投入火中。

组装说明：

注意：秉着安全第一的原则，为了保证您孩子的安全，请让成年人组装此产品。

A. 架子鼓主体

B. 鼓架

将鼓架插入架子鼓主体之中心鼓底部的圆形插孔内，用手往内推直到听到“嗒”声后，说明已固定完好。

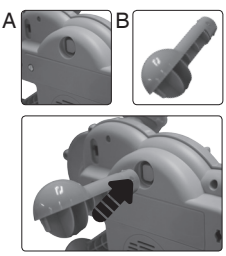

主机说明：

1. 开/关机键

按一下开/关机键，开机。再按一下开/关机键，关机。

2. 游戏模式选择键

按5个游戏模式选择键选择不同的游戏模式：自由演奏模式、汉语拼音字母模式、英文字母模式、数数模式和音乐伴奏模式。

134418 IM.indd 3 07/06/2018 16:23:39

3．架子鼓

敲钹打鼓听不同的鼓声或其它有趣的声效。请参考以下第4点关于‘声效键’的说明，详细了解击鼓所发出的不同类型的声效。



4．声效键

按声效键改变当前击鼓的声效。声效会在鼓声、特别声效、动物声或DJ的声音四种有趣的声效类型之间转换。

5．音量调节键

滑动位于主机底部的音量调节键选择合适的音量（有高、中、低三个音量档位）。

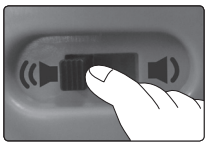

6．自动关机

为节约电池寿命，如果在一定的时间内对主机无任何输入操作，主机将自动进入睡眠模式。进入睡眠模式后，只有按开/关机键才可以重新唤醒主机。

游戏说明：

1．自由演奏模式

按自由演奏模式键进入该模式，你将听到一首动听的主题歌。伴随着美妙的背景音乐，敲钹打鼓，不同的鼓声会加在背景音乐上面，宛如你的个人演奏会。按一下声效键再敲钹打鼓，加在音乐上面的鼓声会变成特别声效、动物声或DJ的声音。

2．汉语拼音字母模式

按汉语拼音字母模式键进入该模式，你将听到一首酷酷的主题歌和学习声母表或韵母表的导语。跟着灯光连续地敲钹打鼓学习声母表和韵母表。稍长时间停止敲鼓，你将听到关于当前拼音字母的童谣。按一下声效键再敲钹打鼓，当前鼓声会变成另一种鼓声声效。

3．英文字母模式

按英文字母模式键进入该模式，你将听到转换模式的声效和要求你紧跟灯光，敲鼓学习英文字母的导语。跟着灯光连续地敲钹打鼓，你将从A到Z,再从Z到A反复地学习26个英文声母。稍长时间停止敲鼓，你将听到以当前英文声母开头的单词及相应的音效。按一下声效键再敲钹打鼓，当前鼓声会变成另一种鼓声声效。

134418 IM.indd 4 07/06/2018 16:23:39

4. 数数模式

按数数模式键进入该模式，你会听到一首动听的主题歌。跟着灯光敲钹打鼓，学习中英文双语1到30的顺数和倒数。数数分为三个等级，随着灯光速度的加快，要求击鼓的速度也越来越快。如果在规定的时间内没有跟上灯闪节奏击鼓，又将回到1重新开始数数。按一下声效键再敲钹打鼓，鼓声会变成特别声效、动物声或DJ的声音。

5. 音乐伴奏模式

按音乐伴奏模式键进入该模式，你会听到鼓励小鼓手把鼓敲起来的语句，开始音乐伴奏。连续地敲钹打鼓，音乐会连续地播放直到这首音乐结束。钹声和鼓声会随着你敲钹打鼓的节奏加到音乐上，使动听的音乐更加丰富，充满了动感。稍长时间停止敲鼓，音乐会慢慢停下来。如果继续敲鼓，音乐会从上次停的地方接着继续播放。按一下声效键再敲钹打鼓，鼓声会变成特别声效、动物声或DJ的声音。

歌曲列表：

ML01 卖汤圆

ML02 铃儿响叮当

ML03 采红菱

ML04 Can can

ML05 Clementine

ML06 卖报歌

ML07 Happy birthday to you

ML08 If you are happy & you know it

ML09 掀起你的盖头来

ML10 两只老虎

ML11 You are my sunshine

ML12 康定情歌

ML13 Bill Bailey

ML14 She will be coming round the mountain

ML15 Eine kleine

ML16 When the saints go marching in

ML17 Way down upon swanee river

ML18 Polly wolly doodle

ML19 Lavender blue

ML20 Do you ears hang low

134418 IM.indd 5 07/06/2018 16:23:39

开机/自由演奏模式主题歌歌词：

锵锵锵，咚咚咚，敲起钹来打起鼓，演奏起来你最酷！

汉语拼音字母模式主题歌歌词：

敲起钹，打起鼓，灯光亮，手跟上，学习拼音字母真欢畅！

数数模式主题歌歌词：

敲钹打鼓学数数，灯光亮，手跟上，越数越快你真棒！耶！

保养和维护：

1．用柔软的干布轻擦主机的外部，保持机身清洁。
2．避免阳光直射，远离任何热源。
3．当长期不用时，请将电池取出。
4．不可与硬物相碰撞，或试图拆卸主机。
5．不可把主机浸在水中，并避免受潮。

常见故障排除：

如在游戏的过程中突然出现死机现象，请按以下步骤排除故障：

1．关闭主机；
2．取出电池，中断电源；
3．将主机放置数分钟，再重新装入电池；
4．重新开机。
5．如果还不能排除故障，请更换新的电池，再尝试。

若通过以上步骤仍不能排除故障，敬请联系就近的**伟易达®** 特约维修点。**伟易达®** 特约维修点详见保修卡。

如果仍然存在问题，请拨打我们的客服电话：**400–188–8628**。我们的客服人员将竭诚为您服务。

版权声明：

VTech®，**伟易达®** 均属伟易达集团注册商标。未经授权，不得使用。

134418 IM.indd 6 07/06/2018 16:23:39

134418 IM.indd 7 07/06/2018 16:23:39

产品中有害物质的名称及含量

部件名称	有害物质					
	铅 (Pb)	汞 (Hg)	镉 (Cd)	六价铬 (Cr (VI))	多溴联苯 (PBB)	多溴二苯醚 (PBDE)
外壳组装	○	○	○	○	○	○
线路板组装	×	○	○	○	○	○
螺丝	○	○	○	○	○	○

本表格依据SJ/T 11364的规定编制。

○: 表示该有毒有害物质在该部件所有均质材料中的含量均在GB/T 26572标准规定的限量要求以下。

×: 表示该部件中的部分电子元件（例如：二极管，贴片电阻等）的玻璃含铅量、陶瓷电子元件的含铅量（例如：陶瓷电容，陶瓷振荡器等），高温焊料（锡铅合金含铅量>85%）的含铅量超出 GB/T 26572标准规定的限量要求。但含有有毒有害物质或元素的部件皆因全球技术发展水平限制而无法实现有毒有害物质或元素的替代。此部分物料属于欧盟豁免材料，均符合欧盟RoHS指令2011/65/EU要求。

正常使用条件下，本产品的环保使用期限为8年。

请按当地规定处理本设备及其配件，本产品及其配件不可作为生活垃圾处理，若处置不当可能会对人类健康和环境造成影响！

134418 IM.indd 8 07/06/2018 16:23:39

电池中有害物质的名称及含量

部件名称	有害物质					
	铅 (Pb)	汞 (Hg)	镉 (Cd)	六价铬 (Cr(VI))	多溴联苯 (PBB)	多溴二苯醚 (PBDE)
电池	×	○	○	○	○	○

本表格依据SJ/T 11364的规定编制。

○: 表示该有毒有害物质在该部件所有均质材料中的含量均在GB/T 26572标准规定的限量要求以下。

×: 表示电池中的铅、汞与镉含量超出GB/T 26572标准规定的限量要求。

电池中有害物质含量符合标准2006/66/EC & 2013/56/EU要求。

用尽的电池从玩具中取出；电池端子不得短路。

请按当地规定处理电池，电池不可作为生活垃圾处理，若处置不当可能会对人类健康和环境造成影响！

沿此虚线剪下寄回

保 修 条 款

感谢您选择**VTech**®品牌电子教育玩具(下文或称为“产品”),本保修卡是表明您有权享受三包保修的重要凭证,请妥善保管。

一.保修范围:

本条款所述内容依据《部分商品修理更换退货责任规定》(“三包法”)制定,仅适用伟易达电子实业(深圳)有限公司(“本公司”)授权在中国大陆经销的**VTech**®品牌电子教育玩具。

二.保修期:

自开具发票之日起一年内,在正常使用情况下,由于产品本身因制造工艺或原器件造成的性能故障(按三包法条文解释),及基于您凭发票正本或经销商盖章、填写并交回以下表格,您可到下文本公司指定售后服务中心接受三包保修(随机配送的电池不在保修范围内)。

三.不保修范围:

因使用、维护、保管不当造成损坏的,或因不可抗力造成损坏的,或自行拆动造成损坏的,或使用过程中发生的脱色、磨损和消耗告示,或其他不在三包法规定内的故障,消费者将不会获得三包保修,但仍可实行收费修理。

四.更换或退货:

除非另有规定,三包保修产品的更换或退货由产品授权经销商负责处理,请您在更换或退货时将产品的随附物品及包装应一并退还。

五.判定:

除非第三方有资质实验室出具结果,产品故障原因以伟易达电子实业(深圳)有限公司售后部出具报告为准。

六.责任限制:

6.1 除本条款所述保修外,本公司在所有情况下不负责消费者的损失(包括但不限于数据的丢失,可期待的利益或利润损失等)。

6.2 本公司承担维修产品返回所产生的快递费(只限于在保修期之内的产品),您寄出所产生的快递费,误工费等其它任何其它费用本公司均不予承担。

七.一般条款:

7.1 如本条款被法律机关裁定为部分或全部无效,不影响其他部分的效力,本条款其他内容在未被裁定为无效的范围内仍然具有完全的效力。

7.2 本保修条款最终解释权归伟易达电子实业(深圳)有限公司所有。

保 修 卡

消费者填写

姓　　名		联系电话	
购买日期		通讯地址	产品型号
送修日期		故障描述	签　字

以下由维修单位填写

维修日期	检测结果	处理方式	维修人员签字
备注:产品是否符合三包:□是　□否			

请妥善保留购机小票,发票,保修卡等有效购买凭证,享受三包服务时请出示此凭证及相关发票。以保障您的合法权益。

此保修卡由销售单位盖章后才能生效。人为损坏属于非保修范围,具体保修范围请参见”保修条款”中的规定。

VTech®品牌电子教育玩具指定中国大陆售后服务中心:

地址:广东省深圳市南山区科技南十二路与高新南四道交叉口伟易达研发大楼七楼

电话:400-188-8628

热线服务时间:

周一到周五 AM9:00-12:00　PM13:30-18:00

网址:www.vtechchina.com.cn

了解更多售后服务,请关注伟易达微信公众号:

微信公众号:伟易达玩具

伟易达电子实业(深圳)有限公司　版权所有